









Identificação de preços ao consumidor região metropolitana de Belo Horizonte

17/08/2017		Café Torrado e Moido 500gr							Categoria Tradicional		
MARCA / LOJA									Preço Médio	Referente Pesquisa Anterior	
3 Corações	9,95 ▼	10,29	10,98	10,93	9,95	9,95	10,98	11,38 ▲	10,55	6,64%-	▼
Barão	8,98 ▼	9,98 ▲	8,98			8,98	8,99	9,66	9,26	1,73%-	▼
Bom Jesus	8,98 ▼	8,99 ▲						8,98	8,98	0,00%	
Brasil			6,98 ▼		7,38 ▲				7,18	0,00%	
Caboclo	8,98	8,99		10,90 ▲	8,78 ▼	10,38	9,90	9,78	9,67	3,93%-	▼
Dom Pedro	8,98	7,99 ▼	9,58	9,89 ▲			8,98		9,08	0,55%	▲
Fino Grão	9,98	9,98	8,98	9,95	9,98	8,98 ▼	9,98	10,68 ▲	9,81	3,37%-	▼
Fort	10,40	9,98	8,98 ▼	10,50	10,28		9,49	11,38 ▲	10,14	0,09%-	▼
Forte D+	8,98	12,69 ▲					8,69	8,04 ▼	9,60	13,88%	▲
Mais Forte	9,98	9,98	8,98 ▼	9,98			9,45	10,68 ▲	9,84	0,30%	▲
Melita	9,58 ▼	11,48	9,98	11,49		11,98		12,98 ▲	11,25	3,29%-	▼
Nova Suissa	9,48	9,49	8,88	9,79 ▲	8,68 ▼		8,98		9,22	4,77%	▲
Pilão	9,48 ▼	10,59		11,90	9,78	10,98	10,90	11,98 ▲	10,80	1,11%-	▼
Segafredo	10,45	12,59 ▲	9,98 ▼	10,90					10,98	2,80%	▲
Média Geral									9,74	0,10%-	▼

- ▲ Preço mais alto para o consumidor
- ▼ Preço mais baixo para o consumidor