










Identificação de preços ao consumidor região metropolitana de Belo Horizonte

30/08/2017		Café Torrado e Moido 500gr							Categoria Tradicional		
MARCA / LOJA										Preço Médio	Referente Pesquisa Anterior
3 Corações	10,98	10,99 ▲	10,98	10,48	10,48	9,89 ▼	9,98	10,99	10,98	10,64	0,09% ▲
Barão	9,98	9,49	8,98 ▼		8,98	8,98	8,98	9,99 ▲	9,98	9,42	0,00%
Caboclo		9,98 ▲	8,98 ▼	10,80			10,28		10,28	10,06	5,26%- ▼
Da Roça	8,98	7,99		7,48 ▼		8,99 ▲		7,99	8,39	8,30	0,00%
Dom Pedro	9,98 ▲	8,98 ▼	8,98	9,60	9,39	9,78	9,78	9,98	9,90	9,60	0,72%- ▼
Fino Grão	9,98 ▲	9,98	9,68	8,98 ▼	9,88	8,98	8,98	8,98	8,98	9,38	0,96%
Fort	10,78	9,59	8,58 ▼	10,59	10,69	10,78	10,28	10,78 ▲	10,59	10,30	1,94%- ▼
Forte D+	8,98 ▼		8,98			8,98		8,99 ▲		8,98	0,00%
Mais Forte		8,99		8,95 ▼		8,98	9,98	10,78 ▲		9,54	0,00%
Melitta	11,98 ▲		9,58 ▼	10,98	11,29					10,96	5,02%- ▼
Minas Rio	8,98		8,98			8,98		8,99 ▲	8,69 ▼	8,92	0,68%- ▼
Nova Suissa		8,99	9,48		8,59 ▼		9,58	9,69 ▲		9,27	0,00%
Pelé	7,95 ▼			7,98		7,98		9,99 ▲		8,48	0,00%
Pilão		10,99	9,48	10,99 ▲	9,98 ▼			10,49		10,39	0,67% ▲
Super Minas	8,49 ▼					8,49	8,58	8,99 ▲		8,64	0,00% ▼
Után	8,98	8,99	8,20	8,98 ▼		8,98	8,98	9,28 ▲	9,20	8,95	2,0%- ▼
Média Geral										9,49	1,06%- ▼

▲ Preço mais alto para o consumidor
▼ Preço mais baixo para o consumidor