










Identificação de preços ao consumidor região metropolitana de Belo Horizonte

10/01/2018		Café Torrado e Moido 500gr						Categoria Tradicional			Preço Médio	Referente Pesquisa Anterior
MARCA / LOJA												
3 Corações	10,98	9,89	9,80	9,88 ▼	9,98	9,98	10,98	10,99 ▲	9,98	10,27	2,92%- ▼	
Barão	9,98 ▲	7,99 ▼	8,98	8,98	7,98	8,98	8,98	9,89	9,49	9,03	1,33%- ▼	
Caboclo		10,99 ▲	8,98 ▼	10,80			10,28			10,26	0,00%	
Da Roça	8,98	7,99		7,98 ▼		8,98			9,39 ▲	8,66	2,31%- ▼	
Dom Pedro	9,39 ▲	8,98	8,45 ▼	8,68		9,38	9,78	9,39	8,99	9,13	3,83%- ▼	
Fino Grão	9,98	9,29	8,98 ▼	9,30	9,28	9,49	9,90	9,99	10,70 ▲	9,66	0,41%- ▼	
Fort	9,39	8,69 ▼	8,90	8,78	8,98	8,98	8,98	9,49	9,99 ▲	9,13	0,10%- ▼	
Forte D+	8,98 ▼		8,98			8,98		9,89 ▲		9,21	0,00%	
Mais Forte		8,59		8,58 ▼		8,68	8,89	9,39 ▲		8,83	0,00%	
Melitta	11,98 ▲		9,90 ▼	11,98	9,98					10,96	0,18%- ▼	
Minas Rio	8,98			8,80 ▼		8,98		9,49 ▲	8,99	9,05	0,00%	
Nova Suíça		8,39	8,45		7,98 ▼		9,58	9,69 ▲		8,82	2,15%- ▼	
Pilão		11,99 ▲	9,90 ▼	11,20	9,48			11,49		10,81	2,37% ▲	
Super Minas	7,98 ▼					7,98	8,58 ▲	7,99		8,13	0,00%	
Utan	9,68	8,99	8,98	8,78 ▼		8,98	8,98	9,99 ▲	9,90	9,29	2,76% ▲	
Média Geral										9,42	0,42%- ▼	

Preço mais alto para o consumidor



Preço mais baixo para o consumidor

