









Identificação de preços ao consumidor região metropolitana de Belo Horizonte

15/02/2018		Café Torrado e Moido 500gr							Categoria Tradicional		Preço Médio	Referente Pesquisa Anterior
MARCA / LOJA												
3 Corações	9,98	14,79 ▲	10,98	10,28	9,98	9,79 ▼	9,98	9,98	10,72	7,73% ▲		
Barão	7,98 ▼	7,98	8,98			9,29 ▲	8,89	8,98	8,68	11,63% ▼		
Bom Jesus		7,98 ▼					9,99 ▲	9,98	9,32	3,54% ▼		
Brasil			6,98 ▲		6,59 ▼				6,79	0,00%		
Caboclo	8,98 ▼	9,79		10,90 ▲	9,29	9,49		9,98	9,74	1,33% ▼		
Dom Pedro	8,98	8,99	9,38 ▲	8,99			8,89 ▼		9,05	0,55% ▼		
Fino Grão	8,98 ▼	13,99 ▲	9,68	9,99	9,68	8,99	9,48	9,68	10,06	8,05% ▲		
Fort	8,90	10,69	7,98	10,90 ▲	8,98		8,78 ▼	8,88	9,30	0,75% ▼		
Forte D+	8,98 ▲	7,48 ▼						8,68	8,38	2,02% ▼		
Mais Forte		8,98	8,68 ▼	9,99 ▲			8,78	8,78	9,04	9,95% ▼		
Melita	9,98 ▼	12,98 ▲	9,98	10,90		11,20	9,98	12,58	11,09	11,34% ▲		
Nova Suíça	7,98 ▼	8,29 ▲	7,98		7,98				8,06	0,49% ▼		
Pilão	9,90	9,98		13,25 ▲	9,98	8,98 ▼		9,88	10,33	6,48% ▼		
Segafredo	10,45	11,89 ▲	9,98		9,78 ▼				10,53	0,95% ▼		
Média Geral									9,36	0,64% ▼		

- ▲ Preço mais alto para o consumidor
- ▼ Preço mais baixo para o consumidor