










Identificação de preços ao consumidor região metropolitana de Belo Horizonte

22/02/2018		Café Torrado e Moido 500gr						Categoria Tradicional			Preço Médio	Referente Pesquisa Anterior
MARCA / LOJA												
3 Corações	10,98	9,89	9,98	9,88 ▼	9,98	10,98	9,98	10,99	11,99 ▲	10,52	1,83% ▲	
Barão	9,59	8,49	8,98	8,98	8,98	7,98 ▼	9,49	9,98 ▲	9,49	9,11	1,64%- ▼	
Caboclo		10,99 ▲	8,98 ▼	10,90			10,98			10,46	0,19% ▲	
Da Roça	8,98	7,99		7,80 ▼		7,98	8,98		8,99 ▲	8,45	4,37%- ▼	
Dom Pedro	9,39 ▲	7,99	8,98	8,68	7,98 ▼	9,38	8,98	9,39	8,98	8,86	2,48%- ▼	
Fino Grão	9,98 ▲	9,29	8,98 ▼	9,30	9,28	8,98	9,98	8,98	8,98	9,31	2,36%- ▼	
Fort	9,39	8,69 ▼	8,90	8,78	8,78	8,98	9,98	9,49	9,99 ▲	9,22	0,65% ▲	
Forte D+	8,98 ▼		8,98			8,98		8,99 ▲		8,98	2,86% ▲	
Mais Forte		8,59		8,58		7,98 ▼	9,35 ▲	8,78		8,66	3,00%- ▼	
Melitta	11,98 ▲		9,99	11,98	9,48	8,98 ▼				10,48	4,77%- ▼	
Minas Rio	8,98			8,80 ▼		8,98		9,49 ▲	8,99	9,05	0,00%	
Nova Suíça		7,99	7,98 ▼		7,98		9,58	9,69 ▲		8,64	2,08%- ▼	
Pilão		11,99 ▲	9,90 ▼	11,10	9,98		11,98	11,49		11,07	0,18%- ▼	
Super Minas	7,98					7,98	7,49 ▼	7,99 ▲		7,86	0,00%	
Utan	9,68	8,99	8,98	8,78 ▼		8,98	8,98	9,99 ▲	9,90	9,29	0,10%- ▲	
Média Geral										9,33	1,07%- ▼	

- ▲ Preço mais alto para o consumidor
- ▼ Preço mais baixo para o consumidor