










Identificação de preços ao consumidor região metropolitana de Belo Horizonte

19/04/2018		Café Torrado e Moido 500gr							Categoria Tradicional						
MARCA / LOJA										Preço Médio	Referente Pesquisa Anterior				
3 Corações	10,98	9,89	9,95	9,88	▼	9,98	9,98	9,98	10,99	▲	9,98	10,18	1,59%	▲	
Barão	9,59	▲	8,49	▼	8,98	8,98	8,98	9,49	9,39	9,49	9,17	0,00%			
Caboclo		10,99	8,98	▼	11,98	▲					10,65	0,00%			
Da Roça	8,39	▲	7,99		7,98	▼		7,98	8,29		8,29	8,15	1,22%-	▼	
Dom Pedro	9,39	▲	7,89	▼	8,48	8,68	8,98	9,38	8,99	9,39	8,99	8,91	0,67%	▲	
Fino Grão	8,98	7,99	8,98	9,48	7,79	▼	7,98	9,90	9,99	▲	9,90	9,00	4,55%-	▼	
Fort	8,99	8,69	8,98	8,98	7,98	▼	8,98	9,58	▲	9,39		8,95	2,34%-	▼	
Forte D+	8,98		6,98	▼		8,90			9,39	▲		8,56	4,00%	▲	
Mais Forte		8,59		8,58		7,98	▼		9,39	▲		8,64	7,52%-	▼	
Melitta	11,98	▲		9,98	11,98	9,98	9,98	9,98			9,60	▼	10,50	2,43%	▲
Minas Rio	8,98											8,98	0,00%		
Nova Suíça		7,99	▼	8,48		8,48			9,69	▲		8,66	2,60%	▲	
Pilão		10,99	9,90	11,98	▲	8,98	▼		9,99			10,37	5,78%-	▼	
Super Minas	7,98					6,98	▼	7,99	8,49	▲		7,86	1,65%-	▼	
Utã	9,68	7,99	▼	8,98	8,78				9,99	▲	9,90	9,22	1,87%	▲	
Média Geral										9,19	0,65%-	▼			

- ▲ Preço mais alto para o consumidor
- ▼ Preço mais baixo para o consumidor