









Identificação de preços ao consumidor região metropolitana de Belo Horizonte

26/04/2018		Café Torrado e Moido 500gr							Categoria Tradicional		
MARCA / LOJA									Preço Médio	Referente Pesquisa Anterior	
3 Corações	9,95	10,98 ▲	10,98	10,25	9,98	10,49	9,88 ▼	10,48	10,37	3,90%	▲
Barão	8,98	8,98	7,98 ▼			8,99 ▲	8,89	8,98	8,80	2,68%	▲
Bom Jesus							8,98	8,98	8,98	3,81%	▲
Brasil	6,48 ▼		6,48		6,59 ▲				6,52	2,45%-	▼
Caboclo	8,98	9,48	9,48	9,98 ▲	8,58 ▼	9,69	8,98	9,64	9,35	4,70%-	▼
Dom Pedro	8,48	8,99 ▲	8,98	8,99			7,98 ▼		8,68	1,16%	▲
Fino Grão	8,98	7,98 ▼	7,98	8,98 ▲	7,98	9,69	8,89	9,68	8,77	6,27%-	▼
Fort	8,90	8,99	8,98	9,98 ▲	8,98		8,59 ▼	8,88	9,04	4,97%-	▼
Forte D+	6,98 ▼	8,98 ▲					8,88	7,98	8,21	4,45%	▲
Mais Forte		8,99	8,68	9,99 ▲			8,59 ▼	9,68	9,19	0,32%	▲
Melita	9,98	10,39 ▲	9,48	9,98	9,58 ▼	9,98	9,98	9,98	9,92	1,41%-	▼
Nova Suissa	8,48 ▲	8,48	7,98		7,58 ▼				8,13	5,17%	▲
Pilão	9,90	9,98	8,98 ▼	9,98 ▲	9,38	9,98		9,88	9,73	6,37%-	▼
Segafredo	10,45 ▲	9,78	9,68 ▼		9,78				9,92	2,62%-	▼
Média Geral									8,97	0,66%-	▼

- ▲ Preço mais alto para o consumidor
- ▼ Preço mais baixo para o consumidor