










Identificação de preços ao consumidor região metropolitana de Belo Horizonte

05/07/2018		Café Torrado e Moido 500gr							Categoria Tradicional		
MARCA / LOJA										Preço Médio	Referente Pesquisa Anterior
3 Corações	8,98 ▼	9,99	9,95	9,88	9,28	8,99	9,48	10,49	11,99 ▲	9,89	1,62% - ▼
Barão	8,48	8,49		8,98	8,48	6,98 ▼	7,98	9,49 ▲	7,99	8,36	5,12% - ▼
Caboclo		10,99 ▼		11,98 ▲						11,49	9,63% ▲
Da Roça	8,98 ▲	7,99		7,98 ▼		8,38	7,99		8,29	8,27	2,10% ▲
Dom Pedro	8,98	7,95 ▼	8,98	8,68		7,98	7,95	8,49	9,19 ▲	8,53	1,99% - ▼
Fino Grão	8,95 ▼	9,49	8,98	9,28	9,28		8,99	9,99 ▲	8,99	9,24	7,06% ▲
Fort	8,49	8,99	8,98	8,92			8,49 ▼		9,99 ▲	8,98	2,51% ▲
Forte D+	8,39 ▲					7,98 ▼				8,19	1,71% - ▼
Mais Forte	7,95 ▼	8,59		8,98		8,68	7,98	9,39 ▲		8,60	0,46% - ▼
Melitta	9,96		7,98 ▼	10,90 ▲	7,98	7,98	9,49		9,60	9,13	8,65% - ▼
Minas Rio						8,98				8,98	0,00%
Nova Suíssa		8,49	8,48 ▼		8,48		8,89	9,69 ▲		8,81	4,01% ▲
Pilão			9,58	11,98 ▲	8,98 ▼			9,99		10,13	4,11% ▲
Super Minas	7,56					6,98 ▼	7,99	8,49 ▲		7,76	3,99% - ▼
Utã	9,68 ▲	7,99 ▼	8,65	8,58		8,58	7,99	8,99		8,64	1,15% - ▼
<b>Média Geral</b>										<b>9,00</b>	<b>0,44% ▲</b>

- ▲ Preço mais alto para o consumidor
- ▼ Preço mais baixo para o consumidor