










Identificação de preços ao consumidor região metropolitana de Belo Horizonte

19/07/2018		Café Torrado e Moido 500gr							Categoria Tradicional		
MARCA / LOJA										Preço Médio	Referente Pesquisa Anterior
3 Corações	8,98 ▼	9,99	9,95	9,88	9,98	8,99	9,48	10,49	10,98 ▲	9,86	0,30%- ▼
Barão	8,48	7,98		8,98	7,98	6,98 ▼	7,98	8,99 ▲	7,99	8,17	2,32%- ▼
Caboclo		9,98	8,98 ▼	10,98 ▲						9,98	15,13%- ▼
Da Roça	7,88 ▼	7,99		7,98		8,38 ▲	7,99		8,29	8,09	2,22%- ▼
Dom Pedro	8,98 ▲	7,95 ▼	8,97	8,68		7,98	7,95	8,49	8,98	8,50	0,35%- ▼
Fino Grão	8,95 ▼	9,49	8,98	9,28	9,28		8,99	9,99 ▲	8,99	9,24	0,00%
Fort	8,49 ▼	8,99	8,98	8,92			8,49		9,99 ▲	8,98	0,00%
Forte D+	7,98 ▲					8,48 ▼				8,23	0,49% ▲
Mais Forte	7,95 ▼	8,59		8,98		8,68	7,98	9,39 ▲		8,60	0,00%
Melitta	9,96		8,98	10,90 ▲	9,68	7,98 ▼	9,49		9,60	9,51	4,16% ▲
Minas Rio						8,98				8,98	0,00%
Nova Suíça		8,49	8,48 ▼		8,48		8,89	9,69 ▲		8,81	0,00% ▲
Pilão			8,98 ▼	9,98 ▲	9,38			9,99		9,58	5,74%- ▼
Super Minas	7,56					7,38 ▼	7,99	8,49 ▲		7,86	1,28% ▲
Utan	8,98 ▲	7,99	6,98 ▼	7,98		7,98	7,99	8,99		8,13	6,27%- ▼
<b>Média Geral</b>										<b>8,83</b>	<b>0,20%- ▼</b>

- ▲ Preço mais alto para o consumidor
- ▼ Preço mais baixo para o consumidor