









Identificação de preços ao consumidor região metropolitana de Belo Horizonte

26/07/2018		Café Torrado e Moido 500gr							Categoria Tradicional		
MARCA / LOJA									Preço Médio	Referente Pesquisa Anterior	
3 Corações	9,95 ▼	9,69	9,98 ▲	9,95	9,98	9,98	9,95	9,98	9,93	5,08%	▲
Barão		7,98	7,98		6,98 ▼	7,98	7,98	8,98 ▲	7,98	4,31%	▲
Bom Jesus		8,19 ▼	8,98				8,99 ▲	8,98	8,79	2,92%	▲
Brasil	5,99 ▼		6,48		6,98 ▲				6,48	0,00%	
Caboclo	8,98	8,79	8,98	9,98	8,58 ▼	9,79		9,98 ▲	9,30	0,75%	▲
Dom Pedro	8,98	9,19 ▲	7,98 ▼	8,58			8,98		8,74	0,00%	
Fino Grão	8,98	7,19	7,48	8,98 ▲	7,98	7,98 ▼	7,98		8,08	10,51%-	▼
Fort	8,98	7,19 ▼	7,98	8,98			8,98	9,28 ▲	8,57	3,85%-	▼
Forte D+		7,98 ▼					8,28 ▲	7,98	8,08	0,86%-	▼
Mais Forte		7,19 ▼	7,48	8,99 ▲				8,98	8,16	11,27%-	▼
Melita	8,98	9,98 ▲	9,98	7,98 ▼	9,58	8,98	7,98	9,48	9,12	4,00%	▲
Nova Suissa	8,48 ▲	8,48	7,98 ▼		7,98				8,23	5,78%	▲
Pilão	8,98	8,79 ▼	9,78	8,98	9,58	9,49		9,98 ▲	9,37	0,32%-	▼
Segafredo	9,98 ▲	9,68	9,48 ▼		9,78				9,73	2,87%-	▲
<b>Média Geral</b>									<b>8,61</b>	<b>0,46%-</b>	<b>▼</b>

- ▲ Preço mais alto para o consumidor
- ▼ Preço mais baixo para o consumidor