









Identificação de preços ao consumidor região metropolitana de Belo Horizonte

09/08/2018		Café Torrado e Moido 500gr							Categoria Tradicional		
MARCA / LOJA									Preço Médio	Referente Pesquisa Anterior	
3 Corações	9,95	8,98 ▼	9,98	9,89	9,98	9,98	9,95	10,28 ▲	9,87	0,61%- ▼	
Barão		7,19 ▼	7,48	7,65	7,58	7,49	7,98	8,98 ▲	7,76	2,84%- ▼	
Bom Jesus		8,19	7,98 ▼	8,99 ▲			8,99	8,98	8,63	1,85%- ▼	
Brasil	5,99 ▼		6,28		6,98 ▲				6,42	0,93%- ▼	
Caboclo	8,98	8,79	7,98	10,90 ▲	8,58 ▼	8,98		9,98	9,17	1,41%- ▼	
Dom Pedro	8,98	9,19 ▲	8,98 ▼	8,99			8,98		9,02	3,20% ▲	
Fino Grão	8,98	7,19 ▼	7,88	10,25 ▲	7,98	7,98	7,98	9,68	8,49	5,07% ▲	
Fort	8,98	8,19 ▼	8,98	12,25 ▲			8,98	9,28	9,44	10,15% ▲	
Forte D+		7,98 ▼					8,28 ▲	7,98	8,08	0,00%	
Mais Forte		6,58 ▼	7,48	10,90 ▲				8,98	8,49	4,04% ▲	
Melita	8,98	8,19	8,98	11,87 ▲	9,58	9,98	7,98 ▼	9,98	9,44	3,50% ▲	
Nova Suissa	8,48 ▲	8,48	7,98 ▼		7,98				8,23	0,00%	
Pilão	8,98	8,79	7,98 ▼	8,99	9,58	9,79		10,48 ▲	9,23	1,51%- ▼	
Segafredo	9,98 ▲	9,68	9,48 ▼		9,78				9,73	0,00%	
Média Geral									8,71	1,16% ▲	

- ▲ Preço mais alto para o consumidor
- ▼ Preço mais baixo para o consumidor