










Identificação de preços ao consumidor região metropolitana de Belo Horizonte

02/08/2018		Café Torrado e Moido 500gr						Categoria Tradicional			Preço Médio	Referente Pesquisa Anterior
MARCA / LOJA												
3 Corações	8,98	8,98	8,98	9,88	8,49 ▼	8,98	9,49	10,49	11,99 ▲	9,58	2,92%- ▼	
Barão	8,49	7,49		8,98	8,29	7,48 ▼	7,98	8,99 ▲	8,49	8,27	1,22% ▲	
Caboclo		10,99 ▲	8,98 ▼	9,78			8,98			9,68	3,10%- ▼	
Da Roça	7,95 ▼	7,99		7,98		8,38 ▲	7,99		8,29	8,10	0,12% ▲	
Dom Pedro	8,98	8,39	7,98 ▼	8,68	8,48	7,98	7,95	8,99 ▲	8,89	8,48	0,24%- ▼	
Fino Grão	6,95 ▼	8,99	8,98	6,98	7,49	7,48	8,99	9,99 ▲	7,40	8,14	13,51%- ▼	
Fort	8,49 ▼	8,69	8,98	8,98			8,49		9,99 ▲	8,94	0,45%- ▼	
Forte D+	7,98					7,95 ▼		8,99 ▲		8,31	0,98% ▲	
Grão de Minas				7,98 ▼			7,99 ▲		7,98	7,98	0,00%	
Mais Forte	7,95 ▼	8,59		8,58		8,68	7,98	9,39 ▲		8,53	0,82%- ▼	
Melitta	9,96	8,79 ▼	9,48	11,98 ▲	9,68	8,98	9,49		9,60	9,75	2,52% ▲	
Nova Suíssa		7,79 ▼	8,48		8,48		8,49	9,44 ▲		8,54	3,16%- ▼	
Pilão		10,99	8,98 ▼	11,98 ▲	9,79			9,99		10,35	8,03%- ▼	
Super Minas	6,95 ▼					7,38	6,99	8,49 ▲		7,45	5,50%- ▼	
Után	9,68 ▲	7,99	6,98 ▼	8,48		8,58	8,99	8,49	8,79	8,50	4,55% ▲	
<b>Média Geral</b>										<b>8,71</b>	<b>1,38%- ▼</b>	

- ▲ Preço mais alto para o consumidor
- ▼ Preço mais baixo para o consumidor