









Identificação de preços ao consumidor região metropolitana de Belo Horizonte

31/08/2018		Café Torrado e Moido 500gr							Categoria Tradicional		
MARCA / LOJA									Preço Médio	Referente Pesquisa Anterior	
3 Corações	8,98	10,98 ▼	8,98	9,89	9,98	9,98	8,98	10,28 ▲	9,76	1,23% ▼	
Barão		7,19 ▼	7,98	7,65	7,58	7,49	7,98	7,99 ▲	7,69	0,09% ▼	
Bom Jesus			7,98	8,99 ▲			6,97 ▼	8,98	8,23	4,86% ▼	
Brasil	5,99 ▼		6,48		6,98 ▲				6,48	0,09% ▲	
Caboclo	8,98	8,79	6,98 ▼	10,90 ▲	8,58	8,98		9,98	9,03	1,55% ▼	
Dom Pedro	7,98	8,19	7,98	8,99 ▲			7,88 ▼		8,20	10,00% ▼	
Fino Grão	7,98 ▼	13,39 ▲	8,98	10,25	7,98	8,99	8,98	9,68	9,53	11,00% ▲	
Fort	8,98	9,19	7,78 ▼	12,25 ▲			8,98	9,28	9,41	0,03% ▼	
Forte D+		8,18 ▲					6,98 ▼	7,98	7,71	0,47% ▼	
Mais Forte				10,90 ▲				8,98 ▼	9,94	15,00% ▲	
Melita	8,48	8,69	8,48 ▼	11,87 ▲	9,58	9,98	9,98	9,98	9,63	2,01% ▲	
Nova Suissa	7,48	7,69 ▲	7,40		6,98 ▼				7,39	11,00% ▼	
Pilão	8,98	9,19	8,98 ▼	8,99	9,58	9,79		10,48 ▲	9,43	2,10% ▲	
Itambé	6,98 ▼	9,79 ▲							8,39	0,00%	
Média Geral									8,63	0,92%	▼

- ▲ Preço mais alto para o consumidor
- ▼ Preço mais baixo para o consumidor