










Identificação de preços ao consumidor região metropolitana de Belo Horizonte

10/09/2018		Café Torrado e Moido 500gr							Categoria Tradicional		
MARCA / LOJA										Preço Médio	Referente Pesquisa Anterior
3 Corações	8,98 ▼	8,98	8,98	8,98	9,89	8,98	9,49	9,98 ▲	8,98	9,25	3,57%- ▼
Barão	8,49	7,99		7,49 ▼	8,29	7,95	7,98	8,99 ▲	8,49	8,21	0,73%- ▼
Caboclo		10,99 ▲	8,98 ▼	9,78			8,98			9,68	0,00%
Da Roça	7,95	7,99 ▲		6,98 ▼		7,29	7,99		7,99	7,70	5,20%-
Dom Pedro	8,98	7,99	7,98	8,39	7,78 ▼	7,98	7,95	9,39 ▲	8,89	8,37	1,31%- ▼
Fino Grão	6,95 ▼	6,99	7,98	7,88	8,39	7,98	8,99	8,98	9,59 ▲	8,19	0,61%- ▼
Fort	8,78	8,69	8,98	8,78			8,49 ▼	8,49	9,99 ▲	8,89	0,56%- ▼
Forte D+	7,95					7,95 ▼		8,99 ▲		8,30	0,00%
Grão de Minas				7,98 ▼			7,99 ▲		7,98	7,98	0,00%
Mais Forte	7,95 ▼	8,59		8,58		7,95	7,98	9,39 ▲		8,41	1,42%- ▼
Melitta	9,96	9,59	9,48	10,90 ▲	9,68	7,98 ▼	9,49		9,60	9,59	1,67%- ▼
Nova Suíssa		7,19 ▼	7,98		8,48		8,49	8,99 ▲		8,23	3,77%- ▼
Pilão		10,99 ▲	8,98	9,98	8,69 ▼			9,99		9,73	6,38%- ▼
Super Minas	6,95 ▼					6,95	6,99	7,99 ▲		7,22	3,18%- ▼
Utã	9,68 ▲	7,89	7,48	8,28		6,98 ▼	8,99	8,49	8,79	8,32	2,16%- ▼
Média Geral										8,54	2%- ▼

- ▲ Preço mais alto para o consumidor
- ▼ Preço mais baixo para o consumidor