










Identificação de preços ao consumidor região metropolitana de Belo Horizonte

29/09/2018		Café Torrado e Moido 500gr							Categoria Tradicional		
MARCA / LOJA										Preço Médio	Referente Pesquisa Anterior
3 Corações	9,98	8,98 ▼	8,98	8,98	9,89	8,98	9,30	10,95 ▲	8,98	9,45	2,16% ▲
Barão	8,49	7,99		7,49 ▼	8,29	7,95	7,98	8,99 ▲	8,49	8,21	0,00%
Caboclo		10,99 ▲	8,98 ▼	9,78			10,98			10,18	5,16% ▲
Da Roça	7,95	7,99 ▲		6,98 ▼		7,29	7,99		7,99	7,70	0,00%
Dom Pedro	8,49	7,99	8,48	8,39	8,29 ▼	7,98	8,98 ▲	8,48	8,89	8,44	0,83% ▲
Fino Grão	7,98	6,99 ▼	7,98	7,88	7,89	7,98	7,98	9,98 ▲	9,59	8,25	0,73% ▲
Fort	8,98	8,69	7,70 ▼	8,78			8,49	9,98	9,99 ▲	8,94	0,56% ▲
Forte D+	7,95 ▼					7,95		8,99 ▲		8,30	0,00%
Grão de Minas				7,98 ▼			7,99 ▲		7,98	7,98	0,00%
Mais Forte	7,95 ▼	8,59		8,58		7,95	7,98	9,75 ▲		8,47	0,70% ▲
Melitta	9,96	9,59	9,48	10,90 ▲	9,29	8,98 ▼	9,25		9,60	9,63	0,41% ▲
Nova Suíssa		7,19	6,98 ▼		8,48		8,49	8,99 ▲		8,03	2,49%- ▼
Pilão		10,50 ▲	8,48	9,98	8,38 ▼			9,99		9,47	2,75%- ▼
Super Minas	6,99					6,95 ▼	7,49 ▲	6,99		7,11	1,54%- ▼
Után	9,68 ▲	7,89	6,98 ▼	8,28		6,98	8,99	8,49	8,79	8,26	0,72%- ▼
Média Geral										8,56	0,23% ▲

- ▲ Preço mais alto para o consumidor
- ▼ Preço mais baixo para o consumidor