










Identificação de preços ao consumidor região metropolitana de Belo Horizonte

17/10/2018		Café Torrado e Moido 500gr							Categoria Tradicional		
MARCA / LOJA										Preço Médio	Referente Pesquisa Anterior
3 Corações	8,98 ▼	8,98	8,98	9,35	9,79	8,98	9,30	9,98 ▲	9,90	9,36	0,96%- ▼
Barão	8,49	7,99	7,58	7,49	7,39	6,98 ▼	7,98	8,99 ▲	8,49	7,93	3,53%- ▼
Caboclo		10,99 ▲	8,98 ▼	9,78			10,98			10,18	0,00%
Da Roça	7,95	7,99		7,68 ▼		7,29	7,99		8,29 ▲	7,87	2,20% ▲
Dom Pedro	7,99	7,99	7,98 ▼	8,39	8,29	8,98	8,98 ▲	8,98	8,89	8,50	0,71% ▲
Fino Grão	7,95	6,99 ▼	7,98	7,88	8,39	7,98	7,98	9,48 ▲	7,48	8,01	2,99%- ▼
Fort	7,48	8,69	8,48 ▼	8,78			8,49	9,49 ▲	8,99	8,63	3,59%- ▼
Forte D+	7,95					7,29 ▼		8,79 ▲		8,01	3,62%- ▼
Grão de Minas				7,98 ▼			7,99 ▲		7,98	7,98	0,00%
Mais Forte	7,95 ▼	8,59		8,58		7,95	7,98	9,75 ▲		8,47	0,00%
Melitta	9,98	9,59	9,48	10,90 ▲	9,29	8,48 ▼	9,25		7,48	9,31	3,43%- ▼
Nova Suíssa		7,19 ▼	7,98		8,48		8,49	9,44 ▲		8,32	3,61% ▲
Pilão		10,50 ▲	8,98	9,98	8,38 ▼			9,99		9,57	1,05% ▲
Super Minas	6,95					6,95 ▼	7,49 ▲	7,99		7,35	3,37% ▲
Utan	9,68 ▲	7,89	6,98 ▼	7,98		7,48	8,99	8,49	7,79	8,16	1,22%- ▼
<b>Média Geral</b>										<b>8,51</b>	<b>0,58%- ▼</b>

- ▲ Preço mais alto para o consumidor
- ▼ Preço mais baixo para o consumidor