









Identificação de preços ao consumidor região metropolitana de Belo Horizonte

24/10/2018		Café Torrado e Moido 500gr							Categoria Tradicional	
MARCA / LOJA									Preço Médio	Referente Pesquisa Anterior
3 Corações	8,99	9,19	9,98 ▲	9,89	8,98 ▼	9,98	8,98	8,98	9,37	0,21%- ▼
Barão	7,58	7,48 ▼	7,98	7,98	7,58	8,59	7,98	8,97 ▲	8,02	0,87%- ▼
Bom Jesus	6,98 ▼		7,98	7,98			8,99 ▲	8,98	8,18	3,79%- ▼
Brasil	5,99 ▲		5,98 ▼		5,98				5,98	2,84%- ▼
Caboclo	8,98	8,79	8,98	8,98	6,98 ▼	8,98		9,64 ▲	8,76	3,30% ▲
Dom Pedro	7,98	8,19	7,48 ▼	7,89 ▲			8,98		8,10	5,18%- ▼
Fino Grão	7,98 ▼	8,38	8,98	8,98	8,98	9,59 ▲	7,98	9,68	8,82	3,40% ▲
Fort	8,98 ▲	8,78	7,48 ▼	7,48	8,78		8,98	7,98	8,35	7,18%- ▼
Forte D+		6,98 ▼					7,98 ▲	7,98	7,65	5,22%- ▼
Mais Forte		7,98 ▼	7,98	7,98			7,98	9,68 ▲	8,32	10,33%- ▼
Melita	9,48	8,48 ▼	9,98 ▲	9,97	8,98	9,49	9,98	9,48	9,48	1,26%- ▼
Nova Suíça	7,98	8,69 ▲	6,98 ▼		6,98				7,66	2,40% ▲
Pilão	8,98	9,19 ▲	8,80	8,80	8,98	8,49 ▼		8,98	8,89	4,28%- ▼
Segafredo		9,38 ▼	10,40	10,89 ▲	9,78				10,11	1,78%- ▼
Média Geral									8,41	2,26%- ▼

- ▲ Preço mais alto para o consumidor
- ▼ Preço mais baixo para o consumidor