









Identificação de preços ao consumidor região metropolitana de Belo Horizonte

05/12/2018		Café Torrado e Moido 500gr							Categoria Tradicional		
MARCA / LOJA									Preço Médio	Referente Pesquisa Anterior	
3 Corações	8,99	9,99 ▲	8,98	8,98	9,78	8,98	8,78 ▼	8,99	9,18	2,06%	▲
Barão	7,98 ▼	8,29	8,28	8,58	7,98	8,59	7,98	8,98 ▲	8,33	3,86%	▲
Bom Jesus	6,98 ▼	6,98	7,98	7,98			8,99 ▲	8,98	7,98	2,50%-	▼
Brasil	5,99		6,48 ▲		5,98 ▼				6,15	2,84%	▲
Caboclo	6,98 ▼	9,19	8,98	8,98	6,98	9,59	10,19 ▲	9,98	8,86	1,14%	▲
Dom Pedro	7,98 ▼	8,19	7,98	7,98			8,38 ▲		8,10	0,00%	
Fino Grão	7,98 ▼	8,69	8,98	8,98	8,78	7,98	8,98	9,68 ▲	8,76	0,68%-	▼
Fort	8,48	8,78	7,98 ▼	8,59	8,38		8,98 ▲	8,48	8,52	2,03%	▲
Forte D+		6,98 ▼					7,28	7,98 ▲	7,41	3,24%	▲
Mais Forte		7,98	7,78 ▼	7,98			7,98	9,68 ▲	8,28	0,48%-	▼
Melita	8,98	8,48	9,48	8,98	7,98 ▼	9,99 ▲	8,98	9,48	9,04	4,86%-	▼
Nova Suíça	6,98 ▼	8,69 ▲	6,98		6,98				7,41	3,37%-	▼
Pilão	8,98	9,49 ▲	8,40 ▼	8,89	8,98	8,99		8,99	8,96	0,78%	▲
Segafredo		10,99 ▲	10,40	10,89	9,78 ▼				10,52	4,05%	▲
Média Geral									8,39	0,23%-	▼

- ▲ Preço mais alto para o consumidor
- ▼ Preço mais baixo para o consumidor