









Identificação de preços ao consumidor região metropolitana de Belo Horizonte

15/01/2019		Café Torrado e Moido 500gr							Categoria Tradicional		Preço Médio	Referente Pesquisa Anterior
MARCA / LOJA												
3 Corações	8,99	9,99 ▲	8,98	9,98	9,78	8,89 ▼	9,98	8,99	9,45	2,94% ▲		
Barão	7,58	7,48 ▼	7,98 ▲	7,98	7,98	7,59	7,98	7,98	7,82	6,52%- ▼		
Bom Jesus	7,98	6,98 ▼	6,98	7,98			8,99 ▲	8,98	7,98	0,00%		
Brasil	5,99		6,48 ▲		5,98 ▼				6,15	0,00%		
Caboclo	6,98 ▼	8,99 ▲	8,98	8,98	6,98	8,99	8,98	9,98	8,61	0,56%- ▼		
Dom Pedro	7,90	8,98 ▲	7,98	7,98			7,88 ▼		8,14	0,49% ▲		
Fino Grão	7,98 ▼	11,49 ▲	8,98	8,58	8,78	8,99	7,98	8,98	8,97	2,40% ▲		
Fort	7,48 ▼	7,99	7,98	7,99	8,38		8,49 ▲	8,48	8,11	5,05%- ▼		
Forte D+		6,98 ▼					7,28	7,98 ▲	7,41	0,00%		
Mais Forte		7,79	7,78	7,98			6,58 ▼	8,99 ▲	7,82	5,88%- ▼		
Melita	8,98	8,48 ▼	9,48 ▲	8,98	8,58	8,99	8,98	9,48	8,99	0,55%- ▼		
Nova Suíça	7,95 ▲	7,68	7,48 ▼		7,58				7,67	3,51% ▲		
Pilão	8,98	9,99 ▲	8,40 ▼	8,89	8,98	8,80		8,99	9,00	0,44% ▲		
Segafredo		10,79	8,98 ▼	10,89 ▲	9,78				10,11	4,05%- ▼		
Média Geral									8,30	1,08%- ▼		

- ▲ Preço mais alto para o consumidor
- ▼ Preço mais baixo para o consumidor