










Identificação de preços ao consumidor região metropolitana de Belo Horizonte

06/02/2019		Café Torrado e Moido 500gr							Categoria Tradicional		
MARCA / LOJA										Preço Médio	Referente Pesquisa Anterior
3 Corações	8,49 ▼	8,98	9,48	8,98	9,69	8,99	9,30	9,98 ▲	9,90	9,31	5,37%- ▼
Barão	7,98	7,99	7,58	7,98	7,98	6,99 ▼	7,98	8,99 ▲	7,98	7,94	0,12% ▲
Caboclo		9,98	8,98 ▼	9,78			10,98 ▲			9,93	2,58%- ▼
Da Roça	7,99	7,99		7,68 ▼		7,69	7,99 ▲		7,98	7,89	0,25% ▲
Dom Pedro	7,69	7,99	7,90 ▼	7,99	7,49	7,69	8,98 ▲	8,98	8,89	8,18	3,91%- ▼
Fino Grão	8,98	8,58	8,48	8,98	8,89	8,99 ▲	7,98	8,98	7,89 ▼	8,64	7,86% ▲
Fort	8,49	7,98	7,48 ▼	7,98		7,99	8,49	9,49 ▲	8,99	8,36	3,23%- ▼
Forte D+	7,95					7,29 ▼		8,79 ▲		8,01	0,00%
Grão de Minas				7,98 ▼			7,99 ▲		7,98	7,98	0,00%
Mais Forte	7,95 ▼	7,98		8,58 ▲		7,95	7,98	7,98		8,07	4,95%- ▼
Melitta	9,49	8,98	8,28 ▼	8,49	9,98	9,99 ▲	9,25		8,58	9,13	1,97%- ▼
Nova Suíça	6,99 ▼	7,59	7,58		8,48	7,99	8,49	9,44 ▲		8,08	2,97%- ▼
Pilão		9,98 ▲	8,98	8,98	9,58 ▼	8,98		8,98		9,25	3,45%- ▼
Super Minas	6,49		5,98 ▼			6,49	7,49 ▲	6,98		6,69	9,86%- ▼
Utan	6,98	7,89	6,98 ▼	7,98		8,49	7,99 ▲	7,99	7,79	7,76	5,15%- ▼
Média Geral										8,35	1,92%- ▼

- ▲ Preço mais alto para o consumidor
- ▼ Preço mais baixo para o consumidor