









Identificação de preços ao consumidor região metropolitana de Belo Horizonte

26/07/2017		Café Torrado e Moido 500gr							Categoria Tradicional		
MARCA / LOJA									Preço Médio	Referente Pesquisa Anterior	
3 Corações	11,60 ▲	10,98	10,98 ▼	11,50	10,98	11,59	10,98	11,38	11,25	1,16%-	▼
Barão	8,98	9,98 ▲	8,98			9,98	8,95 ▼	9,66	9,42	1,73%	▲
Bom Jesus	8,98	8,99						8,98	8,98	0,00%	
Brasil			6,98 ▼		7,38 ▲				7,18	0,00%	
Caboclo	8,98	9,99		10,90	9,29 ▼	10,39	10,99 ▲	9,78	10,05	1,39%-	▼
Dom Pedro	8,98	7,99 ▼	9,80	9,01			9,39 ▲		9,03	1,1%-	▼
Fino Grão	9,98 ▼	9,98	9,98	10,03	9,98	9,98	10,49 ▲	10,68	10,14	0,99%	▲
Fort	10,40	9,98	8,98 ▼	10,03	10,28		9,98	11,38 ▲	10,15	0,69%-	▼
Forte D+	8,98 ▲	7,99 ▼					8,69	8,04	8,43	0,83%-	▼
Mais Forte	9,98	9,98	8,98	9,98 ▼			8,98	10,98 ▲	9,81	2,65%-	▼
Melita	9,98	10,98	11,80 ▼	11,99		11,98		12,98 ▲	11,62	0,51%-	▼
Nova Suissa	8,48	7,98 ▼	8,58	9,79 ▲	8,98		8,98		8,80	2,50%-	▼
Pilão	10,58	10,59		11,90	9,98	9,48 ▼	11,90	11,98 ▲	10,92	0,00%	
Segafredo	10,45	10,98	10,40 ▼	10,90 ▲					10,68	1,40%-	▼
Média Geral									9,75	0,41%-	▼

- ▲ Preço mais alto para o consumidor
- ▼ Preço mais baixo para o consumidor