









Identificação de preços ao consumidor região metropolitana de Belo Horizonte

14/03/2019		Café Torrado e Moido 500gr							Categoria Tradicional		Preço Médio	Referente Pesquisa Anterior
MARCA / LOJA												
3 Corações	8,98	8,98	8,98	8,99 ▲	8,98	8,98	8,98	8,49 ▼	8,92	0,78%-	▼	
Barão	7,58	6,98 ▼	7,28	7,59 ▲	7,49	7,59	7,55	7,98	7,50	0,93%-	▼	
Bom Jesus	7,98	6,98	6,48 ▼	6,98			8,99 ▲	6,98	7,40	2,29%-	▼	
Brasil	5,99 ▼		6,48		6,58 ▲				6,35	0,00%		
Caboclo	6,98 ▼	8,49	8,48	8,98	7,58	8,49	8,98	8,99 ▲	8,37	3,70%-	▼	
Dom Pedro	7,90	7,98 ▲	6,98 ▼	7,98			7,98		7,76	2,70%-	▼	
Fino Grão	8,48	8,48	8,98 ▲	7,98 ▼	8,78	7,99	7,98	7,99	8,33	0,00%		
Fort	7,58	9,49 ▲	7,98	7,48	8,38		8,98	7,49 ▼	8,20	1,58%-	▼	
Forte D+		6,98 ▼					7,68	8,90 ▲	7,85	0,00%	▲	
Mais Forte		8,59	7,78	6,98 ▼			8,68 ▲	7,99	8,00	0,25%-	▼	
Melita	8,98	8,99	8,98	8,48 ▼	8,58	8,99	9,98 ▲	8,99	9,00	0,33%	▲	
Nova Suíça	7,58	7,99 ▲	7,88		6,98 ▼				7,61	5,69%	▲	
Pilão	8,98	8,99 ▲	8,98	8,99	8,98	8,99		8,90 ▼	8,97	1,12%	▲	
Segafredo		9,88	8,98	9,98 ▲	9,78 ▼				9,66	0,00%		
Média Geral									8,14	0,24%-	▼	

- ▲ Preço mais alto para o consumidor
- ▼ Preço mais baixo para o consumidor