









Identificação de preços ao consumidor região metropolitana de Belo Horizonte

03/04/2019		Café Torrado e Moido 500gr							Categoria Tradicional		
MARCA / LOJA									Preço Médio	Referente Pesquisa Anterior	
3 Corações	9,48	9,29	9,98	9,99 ▲	8,98	9,98	8,98	8,49 ▼	9,40	5,38% ▲	
Barão	7,58	6,99	7,98	6,98 ▼	7,98	8,98 ▲	7,98	7,98	7,81	4,13% ▲	
Bom Jesus	6,98 ▼	6,98	6,98	6,98			8,99 ▲		7,38	0,27%- ▼	
Brasil	5,99 ▼		6,48		6,58 ▲				6,35	0,00%	
Caboclo		8,39	7,98 ▼	8,99 ▲	8,48	8,58	8,70	8,99	8,59	2,62% ▲	
Dom Pedro	7,90	7,99 ▲	6,98 ▼	7,99			7,98		7,77	0,12% ▲	
Fino Grão	8,48	8,39	7,48 ▼	8,59 ▲	7,98	8,98	8,48	8,49	8,36	0,36% ▲	
Fort	7,98	7,48 ▼	7,98	8,49 ▲	7,48		7,49	7,49	7,77	5,53%- ▼	
Forte D+		8,99 ▲					7,98 ▼	8,90	8,62	9,80% ▲	
Mais Forte		8,59 ▲		7,58 ▼			7,98	8,49	8,16	2,00% ▲	
Melita	8,98	8,49	8,48 ▼	9,28	8,98	8,98	9,98 ▲	8,99	9,02	0,22% ▲	
Nova Suíça	6,98	7,59 ▲	7,88		6,98 ▼				7,36	3,40%- ▼	
Pilão	8,98	8,99 ▲	7,98 ▼	8,99	8,98	8,99		8,99	8,84	1,47%- ▼	
Segafredo	8,98 ▼	9,88		9,98 ▲	9,78				9,66	0,00%	
<b>Média Geral</b>									<b>8,22</b>	<b>1,00%</b> ▲	

▲ Preço mais alto para o consumidor  
▼ Preço mais baixo para o consumidor