










Identificação de preços ao consumidor região metropolitana de Belo Horizonte

26/03/2019		Café Torrado e Moido 500gr							Categoria Tradicional		
MARCA / LOJA										Preço Médio	Referente Pesquisa Anterior
3 Corações	8,98 ▼	8,98	9,48	8,98	9,39	8,99	9,30	9,98 ▲	9,58	9,30	0,10%- ▼
Barão	7,98	7,99	6,98 ▼	8,98	8,39	6,99	7,98	8,99 ▲	7,98	8,03	0,11% ▲
Caboclo		9,98	8,98	8,68 ▼			10,98 ▲			9,66	2,79%- ▼
Da Roça	7,99 ▲	7,99		6,99 ▼		7,58	7,99		7,98	7,75	1,80%- ▼
Dom Pedro	7,69	7,99	7,90	7,99	6,98 ▼	7,69	7,98	8,98 ▲	8,89	8,01	2,12%- ▼
Fino Grão	8,98 ▲	8,58	8,48	8,48	8,69	8,98	7,98	8,98	7,89 ▼	8,56	0,93%- ▼
Fort	8,99	7,98 ▼	7,98	7,98		7,99	8,49	9,49 ▲	8,99	8,49	1,55% ▲
Forte D+	7,95					7,29 ▼		8,79 ▲		8,01	0,00%
Grão de Minas				7,98 ▼			7,99 ▲		7,98	7,98	0,00%
Mais Forte	7,95	7,98		7,58 ▼		7,99 ▲	7,98	7,98		7,91	2,02%- ▼
Melitta	9,49	8,98 ▼	8,98	8,98	9,98	9,99 ▲	9,25		8,98	9,33	2,19% ▲
Nova Suíça	6,99 ▼	7,59	7,58		8,48	7,99	8,49	9,44 ▲		8,08	0,00%
Pilão		9,98 ▲	7,98 ▼	9,48	8,98	8,98		8,98		9,06	2,09%- ▼
Super Minas	6,49		5,99 ▼			5,99	7,49	7,99 ▲		6,79	1,49% ▲
Után	8,99	7,89	6,98 ▼	7,98		7,99	7,99	8,99 ▲	7,79	8,08	4,12% ▲
Média Geral										8,34	0,11%- ▼

- ▲ Preço mais alto para o consumidor
- ▼ Preço mais baixo para o consumidor