










Identificação de preços ao consumidor região metropolitana de Belo Horizonte

24/04/2019		Café Torrado e Moido 500gr							Categoria Tradicional		
MARCA / LOJA										Preço Médio	Referente Pesquisa Anterior
3 Corações	8,98	8,79 ▼	9,48	8,98	9,29	8,98	8,98	9,98 ▲	9,58	9,23	0,75%- ▼
Barão	7,95	7,69	6,98 ▼	7,88	7,98	7,28	7,99	8,99 ▲	7,98	7,86	2,16%- ▼
Caboclo		9,98 ▲	8,98	8,68 ▼			9,98			9,41	2,65%- ▼
Da Roça	7,95	7,39		6,99 ▼		7,29	7,99 ▲		7,98	7,60	1,97%- ▼
Dom Pedro	7,99	7,99	7,90	7,99	6,98 ▼	7,90	7,69	8,99 ▲	8,89	8,04	0,37% ▲
Fino Grão	8,69	8,59	8,48	8,48	7,98 ▼	7,98	8,98	9,49 ▲	7,98	8,52	0,46%- ▼
Fort	7,95 ▼	7,99	7,98	7,98		7,99	8,49	9,49 ▲	8,99	8,36	1,55%- ▼
Forte D+	7,95 ▼					7,95		8,79 ▲		8,23	2,75% ▲
Grão de Minas				7,98 ▼			7,99 ▲		7,98	7,98	0,00%
Mais Forte	7,95	7,69		7,58 ▼		7,99 ▲	7,98	7,98		7,86	0,63%- ▼
Melitta	8,98	8,59	7,98	8,98	9,98 ▲	7,98 ▼	9,25		8,98	8,84	5,54%- ▼
Nova Suíça	6,99 ▼	6,99	7,58		8,48	7,99	7,49	9,44 ▲		7,85	2,92%- ▼
Pilão		9,29 ▲	8,98 ▼	9,48	8,98	8,98		8,98		9,12	0,66% ▲
Super Minas	6,49		6,48			5,98 ▼	5,99	7,99 ▲		6,59	3,03%- ▼
Után	8,99 ▲	7,79	6,98 ▼	7,98		6,98	7,99	8,99	7,79	7,94	1,76%- ▼
Média Geral										8,23	1,33%- ▼

- ▲ Preço mais alto para o consumidor
- ▼ Preço mais baixo para o consumidor