









Identificação de preços ao consumidor região metropolitana de Belo Horizonte

13/05/2019		Café Torrado e Moido 500gr							Categoria Tradicional	
MARCA / LOJA									Preço Médio	Referente Pesquisa Anterior
3 Corações	8,68	8,69	8,68	8,48 ▼	8,98	8,89	8,68	9,65 ▲	8,84	6,33%- ▼
Barão	7,58	6,99	7,58	6,98 ▼	7,98	7,54	7,98 ▲	7,98	7,58	3,05%- ▼
Bom Jesus	6,98 ▼	6,98	6,98	6,98				6,99 ▲	6,98	5,73%- ▼
Brasil	5,99 ▼		6,48		6,58 ▲				6,35	0,00%
Caboclo		7,89 ▼	7,98	10,50 ▲	8,48	8,49		9,15	8,75	1,86% ▲
Dom Pedro	7,28	7,49	7,90	6,78 ▼			7,98 ▲		7,49	3,73%- ▼
Fino Grão	8,48 ▲	7,99	8,48	7,98 ▼	7,98	8,98	7,98	8,49	8,30	3,85%- ▼
Fort	7,98	7,69	7,48 ▼	7,78	7,48		7,98	8,29 ▲	7,81	4,48%- ▼
Forte D+							6,98 ▼	8,99 ▲	7,99	12,89%- ▼
Mais Forte			7,78	6,98 ▼			7,28	8,49 ▲	7,63	6,94%- ▼
Melita	8,40	7,99 ▼	8,98	7,98	8,98	8,48	8,98	9,45 ▲	8,66	4,15%- ▼
Nova Suíça	6,98	6,98	6,98		6,98				6,98	5,44%- ▼
Pilão	8,98 ▲	7,99 ▼	8,98	7,99	8,98	8,79		8,99	8,67	1,96%- ▼
Segafredo	9,98	9,99 ▲		9,98	9,78 ▼				9,93	2,80% ▲
Média Geral									8,00	2,75%- ▼

- ▲ Preço mais alto para o consumidor
- ▼ Preço mais baixo para o consumidor