










Identificação de preços ao consumidor região metropolitana de Belo Horizonte

28/05/2019		Café Torrado e Moido 500gr							Categoria Tradicional		Preço Médio	Referente Pesquisa Anterior
MARCA / LOJA												
3 Corações	8,98	8,79	9,48	8,98	8,48 ▼	8,98	8,98	9,84 ▲	8,99	9,06	1,87%- ▼	
Barão	7,95	7,69	7,28 ▼	6,98	7,98	7,28	7,99	8,99 ▲	7,59	7,75	1,42%- ▼	
Caboclo		9,98 ▲	8,98	8,98		8,69	9,98		8,49 ▼	9,18	2,50%- ▼	
Da Roça	7,95	7,39		6,99 ▼		7,29	7,99		8,99 ▲	7,77	2,23%- ▼	
Dom Pedro	7,75	7,99	7,28 ▼	7,99	7,79	7,90	7,69	8,99 ▲	7,99	7,93	1,38%- ▼	
Fino Grão	8,69	8,59	8,48	8,48	7,98 ▼	8,48	8,98	9,49	9,90 ▲	8,79	3,16% ▲	
Fort	7,95	7,99	7,48	8,48		6,99 ▼	8,49	8,98	8,99 ▲	8,17	2,32%- ▼	
Forte D+	7,95					6,98 ▼		8,79 ▲		7,91	4,04%- ▼	
Grão de Minas				7,98 ▼			7,99 ▲		7,98	7,98	0,00%	
Mais Forte	7,95	7,69		7,58		7,48 ▼	7,98	8,98 ▲		7,94	1,01% ▲	
Melitta	8,98	8,59	8,40	8,98	9,98 ▲	7,98 ▼	9,25		9,25	8,93	1,01% ▲	
Nova Suíça	6,99 ▼	6,99	7,48		8,48	7,99	7,49	9,44 ▲		7,84	0,00%	
Pilão		9,29 ▲	8,98	7,88 ▼	8,98	8,98		8,98		8,85	3,05% ▲	
Super Minas	6,49		5,98 ▼			5,98	5,99	7,99 ▲	5,99	6,40	2,96%- ▼	
Utan	8,99 ▲	7,79	6,98 ▼	7,98		6,98	7,99	8,49	7,99	7,90	0,50%- ▼	
Média Geral										8,16	0,85%- ▼	

- ▲ Preço mais alto para o consumidor
- ▼ Preço mais baixo para o consumidor