










Identificação de preços ao consumidor região metropolitana de Belo Horizonte

08/02/2021		Café Torrado e Moido 500gr						Categoria Tradicional				
MARCA / LOJA										Preço Médio	Referente Pesquisa Anterior	
Marca de menor preço	6,49	6,59	6,98	5,69	4,99	4,98	5,99	5,68	5,99	5,93	0,33%- ↓	
3 Corações	9,80	8,98	8,98	9,80	8,98	8,98	9,49	9,98	9,79	9,42	2,01%- ↓	
Barão	7,95	9,59	7,90	7,98		7,88	7,49	7,49	7,99	8,03	2,49%- ↓	
Caboclo		8,59		8,89			8,99			8,82	0,00%	
Da Roça	7,95	6,99		6,99		6,98	7,99	7,68	7,19	7,40	0,00%	
Dom Pedro	8,38	7,69	8,60	8,48	7,89	7,98	7,49	8,98	7,75	8,14	3,29%- ↓	
Fino Grão	8,38	7,99	8,60	8,78	8,49	7,98	8,98	9,28	8,59	8,56	0,81%- ↓	
Fort	8,18	7,99	7,98	8,39	7,98		7,99	8,98	8,19	8,21	0,48%- ↓	
Forte D+	8,48					7,58				8,03	0,00%	
Mais Forte	7,59	7,49		8,78		7,98	7,99	8,98	7,89	8,10	2,01% ↑	
Melitta	9,98	9,59	9,48	9,48		7,99	9,49	8,99	7,99	9,12	1,33% ↑	
Nova Suíssa		7,29	7,99				5,99	7,49		7,19	8,62%- ↓	
Pilão		9,89	7,98	9,98	7,98		9,99			9,16	0,98%- ↓	
Super Minas	6,88	6,59		7,28		6,98	6,49	7,76	6,79	6,97	6,41% ↑	
Utan		7,29	7,98	7,98		7,98	8,49	8,96	7,49	8,02	4,56% ↑	
										Média Geral	8,07 0,12%- ↓	