










Identificação de preços ao consumidor região metropolitana de Belo Horizonte

18/03/2021		Café Torrado e Moido 500gr						Categoria Tradicional				
MARCA / LOJA										Preço Médio	Referente Pesquisa Anterior	
Marca de menor preço	7,28	6,99	6,98	7,58	5,99	6,99	7,28	7,88	7,48	7,16	20,75% ↑	
3 Corações	10,98	9,49	10,98	10,98	9,28	10,98	9,99	10,98	9,98	10,40	10,40% ↑	
Barão	8,95	8,29	7,90	7,98		7,98	8,49	8,98	8,70	8,41	4,73% ↑	
Caboclo		8,59		8,89			8,99			8,82	0,00%	
Da Roça	7,99	7,39		8,89		7,38	7,99	7,99	7,69	7,90	6,75% ↑	
Dom Pedro	8,60	8,29	8,98	8,48	8,58	8,60	8,99	8,98	8,59	8,68	6,63% ↑	
Fino Grão	9,80	8,59	9,80	9,49	9,78	9,80	8,98	9,58	8,59	9,38	9,58% ↑	
Fort	8,98	7,99	8,98	9,59	9,58		7,99	9,28	8,19	8,82	7,42% ↑	
Forte D+	8,48					7,98				8,23	2,49% ↑	
Mais Forte	7,98	7,99		8,79		7,80	7,99	8,98	7,89	8,20	1,23% ↑	
Melitta	9,98	9,59	8,95	10,49		9,98	9,49	9,98	9,28	9,72	6,58% ↑	
Nova Suíça		7,59	7,98				5,99	7,98		7,39	2,78% ↑	
Pilão		9,89	8,48	9,98	8,78		9,99		9,59	9,45	3,16% ↑	
Super Minas	7,28	6,99		7,58		7,28	7,49	7,88	7,48	7,43	6,60% ↑	
Utan		7,99	8,48	8,98		8,60	8,49	8,98	7,99	8,50	5,98% ↑	
Média Geral										8,57	6,20% ↑	