







Identificação de preços ao consumidor região metropolitana de Belo Horizonte

04/04/2024		Café Torrado e Moido 500gr					Categoria Tradicional				
MARCA / LOJA									Preço Médio	Referente Pesquisa Anterior	
Marca de menor preço	13,98	13,98	10,98	12,98	12,89	14,28	9,99	13,98	12,88	1,81%	↑
3 Corações	17,95	17,98	18,98	16,98	18,99	18,99	16,99	19,79	18,33	8,64%	↑
Barão	17,75	15,99	10,98	13,98	14,69	15,38	13,99	16,39	14,89	1,57%	↑
Caboclo	16,98	15,99	13,48	16,98	13,49	14,98	13,99		15,13	1,00%	↑
Da Roça	13,98	13,99		13,98				13,98	13,98	7,87%	↑
Dom Pedro	15,98	15,98	13,98	13,98	14,99	16,05	14,98	16,05	15,25	6,05%	↑
Fino Grão	16,90	15,99	16,98	14,98	16,99	16,48	15,49	17,59	16,43	9,82%	↑
Fort	15,98	15,99	16,98	15,98	14,89	17,59	14,99	16,05	16,06	6,42%	↑
Forte D+	15,49					14,98	13,98		14,82	0,00%	
Mais Forte	15,98	15,99		14,98		15,98	14,49	16,48	15,65	9,51%	↑
Melitta	19,90	16,98	14,98	14,98	16,99	17,58	16,49	19,02	17,12	1,66%	↑
Nova Suíssa		14,98	12,98						13,98	1,15%	↑
Pilão	17,89	16,99	15,80	18,98	15,98	16,48	15,99	18,59	17,09	0,88%	↑
Super Minas	13,98	13,98			12,89	14,28			13,78	6,32%	↑
Utan	14,98	14,98	14,98	14,98				15,94	15,17	6,98%	↑
União	14,98				14,48	15,38		15,89	15,18	4,83%	↑
Média Geral									15,37	4,42%	↑