








Identificação de preços ao consumidor região metropolitana de Belo Horizonte

09/05/2024		Café Torrado e Moido 500gr					Categoria Tradicional				
MARCA / LOJA									Preço Médio	Referente Pesquisa Anterior	
Marca de menor preço	13,98	14,98	12,99	12,98	13,89	15,98	10,99	14,19	13,75	6,75%	↑
3 Corações	17,95	17,98	18,98	17,48	17,99	20,88	19,98	21,77	19,13	4,36%	↑
Barão	17,75	14,98	14,98	14,98	14,98	17,92	15,98	17,37	16,12	8,26%	↑
Caboclo	16,98	16,98	13,48	16,98	14,99	18,69	13,99		16,01	5,81%	↑
Da Roça	13,98	13,99		13,98				14,19	14,04	0,42%	↑
Dom Pedro	15,90	15,98	16,98	14,98	16,98	19,46	14,98	19,47	16,84	10,42%	↑
Fino Grão	16,90	15,99	16,98	14,98	16,99	18,68	16,98	17,59	16,89	2,80%	↑
Fort	16,90	15,99	16,98	15,98	16,99	18,68	16,98	19,35	17,23	7,28%	↑
Forte D+	15,49					15,98	10,99		14,15	4,73%-	↓
Mais Forte	16,98	15,99		14,98	15,98	18,68	15,99	18,25	16,69	6,64%	↑
Melitta	19,90	16,98	16,98	15,98	17,99	17,58	16,99	19,02	17,68	3,27%	↑
Nova Suissa		15,98	14,48						15,23	8,95%	↑
Pilão	17,89	17,98	15,80	18,98	16,98	20,89	18,99	20,79	18,54	8,48%	↑
Super Minas	14,98	14,99			13,89	17,59			15,36	11,47%	↑
Utan	14,98	15,98	14,98	15,38				15,94	15,45	1,85%	↑
União	14,98					16,98		15,89	15,95	5,07%	↑
Média Geral									16,21	5,47%	↑