









Identificação de preços ao consumidor região metropolitana de Belo Horizonte

04/07/2024		Café Torrado e Moido 500gr						Categoria Tradicional			
MARCA / LOJA									Preço Médio	Referente Pesquisa Anterior	
<b>Marca de menor preço</b>	<b>15,49</b>	<b>14,99</b>	<b>14,80</b>	<b>13,99</b>	<b>15,98</b>	<b>14,58</b>	<b>13,99</b>	<b>15,39</b>	<b>14,90</b>	3,76%	↑
3 Corações	18,90	19,98	19,98	19,98	19,98	19,99	19,79	18,98	19,70	1,18%	↑
Barão	15,98	17,99	14,80	16,99		17,59	15,98	19,13	16,92	-3,13%	↓
Caboclo	15,95	16,98	15,98	16,98		19,80	14,99		16,78	1,82%	↑
Da Roça	15,90	14,99		14,99				15,39	15,32	4,07%	↑
Dom Pedro	16,95	16,98	17,98	17,99	17,98	17,89	16,98	19,69	17,81	2,12%	↑
Fino Grão	17,98	17,98	17,98	14,98	17,98	18,49	17,98	19,72	17,89	0,95%	↑
Fort	16,90	16,89	17,98	16,49	17,99	17,80	16,98	21,67	17,84	1,88%	↑
Forte D+	15,49					15,98	14,99		15,49	0,00%	
Mais Forte	16,98	16,49		17,99	16,98	17,80	15,99	19,79	17,43	1,10%	↑
Melitta	19,90	18,99	18,98	18,99	18,99	19,99	17,98	19,70	19,19	4,12%	↑
Nova Suissa		15,99	15,40						15,70	-1,52%	↓
Pilão	19,80	21,99	16,40	18,98	18,99	18,90	18,99	21,98	19,50	-0,46%	↓
Super Minas	15,90	15,29			15,98	15,99			15,79	0,00%	
Utan	15,99	16,99	17,48	16,49				18,59	17,11	2,14%	↑
União	15,98					14,58		16,98	15,85	-2,71%	↑
<b>Média Geral</b>									<b>17,16</b>	<b>1,17%</b>	<b>↑</b>

