



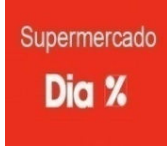






Identificação de preços ao consumidor região metropolitana de Belo Horizonte

9/11/2017		Café Torrado e Moido 500gr							Categoria Tradicional			Preço Médio	Referente Pesquisa Anterior
MARCA / LOJA													
3 Corações	10,98 ▲	10,89	9,78	9,48 ▼	10,28	9,98	9,99	9,98	9,98	10,15	6,89%	▼	
Barão		8,98	8,98	7,38 ▼	8,98	9,78	8,98	9,89 ▲	9,49	9,06	2,31%	▼	
Caboclo			8,98 ▼	10,80 ▲			10,28			10,02	2,49%	▼	
Da Roça	8,98 ▲	7,99 ▼		8,98		8,98			8,39	8,66	0,00%		
Dom Pedro	9,98	8,99	8,98	9,48	8,95 ▼	9,58	9,78	10,49 ▲	10,20	9,60	0,10%	▼	
Fino Grão	8,48 ▼	9,98	9,68	9,30	8,98	9,49	9,90	9,99 ▲	9,90	9,52	1,27%	▲	
Fort	8,98	8,69 ▼	8,90				9,98 ▲	9,19		9,15	1,31%	▼	
Forte D+			8,98 ▼			8,98		9,98 ▲		9,31	1,63%	▲	
Mais Forte		8,59 ▼					9,98 ▲	9,19		9,25	0,75%	▼	
Melitta	11,98		9,98 ▼	12,80 ▲	10,28					11,26	1,59%	▼	
Minas Rio	8,98					8,98		9,49 ▲	8,69 ▼	9,04	0,55%	▲	
Nova Suíça		8,69	8,70		8,48 ▼		9,58	9,69 ▲		9,03	1,32%	▼	
Pilão		11,99 ▲	9,48 ▼					11,49		10,99	3,19%	▲	
Super Minas	7,98 ▼					7,98	8,58 ▲	7,99		8,13	4,67%	▼	
Utan	9,68	8,99	8,98	8,90 ▼		8,98	8,98	9,99 ▲	9,20	9,21	1,32%	▲	
Média Geral										9,49	0,94%	▼	

▲ Preço mais alto para o consumidor
▼ Preço mais baixo para o consumidor

