









Identificação de preços ao consumidor região metropolitana de Belo Horizonte

07/11/2024		Café Torrado e Moido 500gr					Categoria Tradicional			Referente Pesquisa Anterior	
MARCA / LOJA									Preço Médio		
Marca de menor preço	17,90 Super Minas	18,49 Da Roça	18,90 Caboclo	18,99 Mais Forte	18,99 Fino Grão	18,99 Super Minas	14,99 Paranaiba	20,67 Da Roça	18,49	3,00%	↑
3 Corações	24,98	23,99	23,90	23,99	23,99	24,99	26,90	27,27	25,00	2,38%	↑
Barão	21,98	21,99	19,48	19,99		19,98	21,60	22,43	21,06	1,10%	↑
Caboclo	19,49	21,99	18,90		19,99	23,89			20,85	1,11%	↑
Da Roça	19,80	18,49		19,99				20,67	19,74	3,73%	↑
Dom Pedro	19,95	20,98	20,98	20,99	20,98	20,99		22,99	21,12	2,92%	↑
Fino Grão	22,98	23,69	21,90	21,99	18,99	23,49	23,85	20,89	22,22	3,10%	↓
Fort	22,80	21,69	21,90	20,99	22,98	22,99	23,90	25,84	22,89	1,33%	↑
Mais Forte	21,98	22,99		18,99	21,98	22,99	23,90	26,29	22,73	2,25%	↓
Melitta	19,98	22,69	21,90	21,99	21,99	22,48	24,59	24,09	22,46	0,59%	↑
Nova Suissa		18,99	19,90						19,45	0,00%	
Pilão	21,90	22,99	22,90	21,99	24,90	26,99	24,79		23,78	4,98%	↑
Super Minas	17,90	18,89				18,99			18,59	0,00%	
Utan	19,90	19,98	19,90	19,99				22,77	20,51	1,08%	↑
União	19,90					19,98		24,63	17,22	0,00%	
<b>Média Geral</b>									<b>21,26</b>	<b>1,00%</b>	<b>↑</b>