









Identificação de preços ao consumidor região metropolitana de Belo Horizonte

27/02/2025		Café Torrado e Moido 500gr					Categoria Tradicional			Referente	
MARCA / LOJA									Preço Médio	Pesquisa Anterior	
Marca de menor preço	<b>28,80</b> Da Roça	<b>26,99</b> Da Roça	<b>27,80</b> BH	<b>26,98</b> Nova Suíça	<b>29,90</b> Mais Forte	<b>29,90</b> Barão	<b>24,99</b> Paranaíba	<b>26,90</b> Da Roça	<b>27,78</b>	9,72% ↑	
3 Corações	34,90	33,99	34,90	34,98	34,90	34,98	30,29	32,90	33,98	5,56% ↑	
Barão	31,90	31,99	28,90	29,98		29,90	27,99	29,69	30,05	2,46% ↑	
Caboclo		31,99				30,98			31,49	10,54% ↑	
Da Roça	28,80	26,99		26,98				26,90	27,42	3,70% ↑	
Dom Pedro	29,90	31,99	31,98	28,90	32,90	32,79	26,79	29,98	30,65	4,60% ↑	
Fino Grão	32,90	31,69	31,90	29,98	31,90	31,99	28,99	31,01	31,30	6,32% ↑	
Fort	31,90	32,69	29,90	30,98	31,90	31,29	28,98	31,12	31,10	8,78% ↑	
Mais Forte	32,90	30,99		29,90	29,90	31,29	28,98	30,24	30,60	4,87% ↑	
Melitta	33,90	32,69	31,90	32,98	31,90	31,90	29,99	31,10	32,05	5,36% ↑	
Nova Suíça		30,99	30,98	26,98					29,65	11,51% ↑	
Pilão	32,90		29,98	29,98	29,90	31,90	32,99	28,98	30,95	4,60% ↑	
Super Minas	31,90					31,80			31,85	4,94% ↑	
Utan	28,90	31,99	33,90	27,98				28,80	30,31	3,00% ↑	
União		30,49						27,99	29,24	7,69% ↓	
<b>Média Geral</b>									<b>30,76</b>	<b>4,74%</b> ↑	