









Identificação de preços ao consumidor região metropolitana de Belo Horizonte

12/03/2025		Café Torrado e Moido 500gr					Categoria Tradicional			Referente Pesquisa Anterior	
MARCA / LOJA									Preço Médio		
Marca de menor preço	28,80 Da Roça	29,98 Da Roça	29,80 BH	28,98 Nova Suissa	29,90 Mais Forte	31,98 Mais Forte	23,99 Paranaiba	28,99 Da Roça	29,05	4,57% ↑	
3 Corações	33,90	33,99	34,90	34,98	34,90	34,98	31,99	32,90	34,07	0,27% ↑	
Barão	31,90	33,99	28,90	29,98		31,99	32,75	30,90	31,49	4,80% ↑	
Caboclo	27,80	31,99							29,90	5,32%- ↓	
Da Roça	28,80	29,98						28,99	29,26	6,72% ↑	
Dom Pedro	32,90	32,69	31,98		32,90	32,79	34,49	33,90	33,09	7,97% ↑	
Fino Grão	32,90	30,69	31,90		31,90	31,99	31,99	28,19	31,37	0,23% ↑	
Fort	29,90	31,90	31,90		31,90	31,29	28,98	31,39	31,04	0,19%- ↓	
Mais Forte	32,90	30,99	32,90		29,90	31,98	28,98	29,90	31,08	1,57% ↑	
Melitta	33,90	34,49	33,90	32,98	31,90	31,90	32,98	31,10	32,89	2,62% ↑	
Nova Suissa		30,99	30,98	28,98					30,32	2,26% ↑	
Pilão	32,90		33,80		29,90	36,99	32,45		33,21	7,30% ↑	
Super Minas	31,90					31,80			31,85	0,00%	
Utan	28,90	33,99	33,90					29,90	31,67	4,49% ↑	
União		30,49						27,99	29,24	0,00%	
									: 395.241.166-		
Média Geral									31,46	2,28% ↑	

