










Identificação de preços ao consumidor região metropolitana de Belo Horizonte

13/11/2025		Café Torrado e Moido 500gr								Categoria Tradicional		Referente	
MARCA / LOJA										Preço Médio	Referente Pesquisa Anterior		
Marca de menor preço	24,90 Velho Chico	27,90 Pilão	27,80 União	27,90 Fino Grão	22,80 União	25,99 Nova Suíça	27,99 União	25,98 Caboclo	26,90 Mais Forte	26,46	2,08%-	↓	
3 Corações	31,90	32,99	31,90	31,90	31,90	31,99	32,99	31,90	31,90	32,15	0,28%	↑	
Barão	27,90		28,90		27,90	26,99		27,98	27,90	27,93	5,70%-	↓	
Bom Jesus		29,89	29,98		29,90					29,92	1,70%	↑	
Caboclo		38,99	29,98	29,98	27,98	28,99	31,99	25,98	27,90	30,22	1,29%-	↓	
Dom Pedro	29,90					29,99				29,95	7,15%	↑	
Fino Grão	29,90	29,69	29,90	27,90	29,90	28,99	29,99	27,98	29,90	29,35	2,96%-	↓	
Fort	29,90	32,98	29,90		29,90	28,99	31,99	29,90	29,90	30,43	0,82%-	↓	
Mais Forte	27,90	32,98	32,90		29,90	28,99	28,99	29,90	26,90	29,81	1,68%-	↓	
Melita	29,90	29,90	31,80	31,98	31,80	29,99	30,99	29,90	29,90	30,68	3,10%-	↓	
Nova Suíça	26,90					25,99		25,98		26,29	8,79%-	↓	
Pilão	29,90	27,90	28,90	29,98	27,80	27,99	29,99	32,90	27,89	29,25	4,13%-	↓	
Segafredo			33,98				35,99			34,99	4,03%-	↓	
União			27,80	28,90	26,98	26,99	27,99	26,90	26,90	27,49	2,03%-	↓	
										Média Geral	29,88	2,88%-	↓