










Identificação de preços ao consumidor região metropolitana de Belo Horizonte

29/04/2026		Café Torrado e Moido 500gr					Categoria Tradicional				Preço Médio	Referente Pesquisa Anterior
MARCA / LOJA												
Marca de menor preço	19,90 Super Minas	22,99 Super Minas	19,90 Velho Chico	21,98 Super Minas	26,90 Dom Pedro	23,90 Super Minas	23,99 Barão	20,80 União	24,90 Da Roça	22,81	12,58%- ▼	
3 Corações	29,90	31,99	27,90	33,98	31,90	29,90	31,90	27,90	34,79	31,13	0,00%	
Barão	24,98	27,99	22,90	26,98	29,98	26,90	23,99	24,90	27,90	26,28	6,35%- ▼	
Caboclo	29,90	32,99	19,90		26,90	27,98				27,53	2,80%- ▼	
Da Roça	27,90	24,99							25,90	26,26	2,58% ▲	
Dom Pedro	27,90	26,99	22,98	25,98	26,90	26,90	28,19	24,98	27,89	26,52	5,50%- ▼	
Fino Grão	29,80	29,99	26,98		29,90	30,98	27,99	24,90	30,90	28,93	2,94%- ▼	
Fort	29,90	29,99	26,98		31,90		29,99	24,90	31,90	29,37	2,52%- ▼	
Mais Forte	29,80	29,99		31,89	30,90	28,98	32,98	22,90	31,90	29,92	2,88%- ▼	
Melitta	29,90	39,99	27,90	32,98	29,90	32,49	31,89	27,90	28,90	31,32	2,56% ▲	
Nova Suissa		26,49	26,98							26,74	4,90% ▲	
Pilão	33,90	39,99	26,90	34,98	29,90	29,80	38,99	26,98	34,70	32,90	3,77%- ▼	
Super Minas	19,90	22,99		21,98		23,90				22,19	12,44%- ▼	
Utan	28,90	28,99	26,98					27,90	28,90	28,33	0,39%- ▼	
União							28,99	20,80	29,90	26,56	7,12%- ▼	
Média Geral										28,14	2,46%- ▼	