










Identificação de preços ao consumidor região metropolitana de Belo Horizonte

11/06/2026		Café Torrado e Moido 500gr					Categoria Tradicional				Preço Médio	Referente Pesquisa Anterior
MARCA / LOJA												
Marca de menor preço	19,90 Super Minas	21,99 Super Minas	19,98 BH	24,98 Barão	24,90 Dom Pedro	22,98 Caboclo	22,99 Paranaiba	19,80 União	24,90 Da Roça	22,49	1,74%-	▼
3 Corações	28,90	29,99	27,90	31,98	29,90	29,90	28,90	26,90	29,99	29,37	3,47%-	▼
Barão	22,90	24,99	22,90	24,98		24,89	24,99	21,90	25,90	24,18	3,64%-	▼
Caboclo	27,90	26,99	19,98		26,99	22,98				24,97	1,61%-	▼
Da Roça	26,90	25,99							25,90	26,26	1,27%	▲
Dom Pedro	26,90	26,99	24,98		24,99	24,99	28,19	24,98	27,89	26,24	0,68%-	▼
Fino Grão	29,80	29,99	23,90		26,90	25,98	29,90	23,90	29,99	27,55	0,90%-	▼
Fort	29,90	29,99	23,90		26,90		28,99	23,90	30,90	27,78	1,12%-	▼
Mais Forte	29,80	29,99		31,89	26,90	28,98	28,90	21,90	30,90	28,66	0,95%-	▼
Melitta	29,80	31,99	25,90	29,90	27,90	27,98	31,89	26,98	28,90	29,03	1,52%-	▼
Nova Suissa		26,49	22,98							24,74	0,00%	
Pilão	33,90	36,99	24,98	33,98	29,90	28,69	26,99	27,98	34,70	30,90	1,00%-	▼
Super Minas	19,90	21,99		21,98		21,89				21,44	0,84%-	▼
Utan	26,90	25,99	25,48					24,98	28,90	26,45	3,02%-	▼
União				24,98			28,99	22,98	29,90	26,71	3,05%	▲
Média Geral										26,73	1,08%-	▼