










Identificação de preços ao consumidor região metropolitana de Belo Horizonte

25/01/2018		Café Torrado e Moido 500gr						Categoria Tradicional			Preço Médio	Referente Pesquisa Anterior
MARCA / LOJA												
3 Corações	10,98	9,89	9,80 ▼	9,88	9,98	10,98	10,98	10,99	11,99 ▲	10,61	3,31%	▲
Barão	9,59	7,99	8,98	8,98	7,98 ▼	8,98	9,49	9,89 ▲	9,49	9,04	0,11%	▲
Caboclo		10,99 ▲	8,98 ▼	10,80			10,59			10,34	0,77%	▲
Da Roça	8,98	7,99 ▼		8,98		8,98			8,99 ▲	8,78	1,38%	▲
Dom Pedro	9,39 ▲	8,98	8,45 ▼	8,68	8,98	9,38	8,99	9,39	8,99	9,03	1,10%-	▼
Fino Grão	9,98	9,29	8,98 ▼	9,30	9,28	8,98	9,90	9,99 ▲	8,98	9,41	2,65%-	▼
Fort	9,39	8,69 ▼	8,90	8,78	8,98	8,98	9,98	9,49	9,99 ▲	9,24	1,20%	▲
Forte D+	8,98 ▲		8,98			8,98		7,99 ▼		8,73	5,49%	▲
Mais Forte		8,59		8,58 ▼		8,68	8,89	9,39 ▲		8,83	0,00%	
Melitta	11,98 ▲		9,90 ▼	11,98	9,98					10,96	0,00%	
Minas Rio	8,98			8,80 ▼		8,98		9,49 ▲	8,99	9,05	0,00%	
Nova Suíça		8,39 ▼	8,45		8,48		9,58	9,69 ▲		8,92	1,13%	▲
Pilão		11,99 ▲	9,90 ▼	11,20	9,98			11,49		10,91	0,92%	▲
Super Minas	7,98 ▼					7,98	8,58 ▲	7,99		8,13	0,00%	
Utan	9,68	8,99	8,98	7,80 ▼		8,98	8,98	9,99 ▲	9,90	9,16	1,41%-	▼
Média Geral										9,41	0,10%-	▼

- ▲ Preço mais alto para o consumidor
- ▼ Preço mais baixo para o consumidor