










Identificação de preços ao consumidor região metropolitana de Belo Horizonte

19/06/2019		Café Torrado e Moido 500gr						Categoria Tradicional			Preço Médio	Referente Pesquisa Anterior
MARCA / LOJA												
Marca de menor preço	6,49	6,99	5,58 ▼	6,98	6,98	5,98	5,99	7,49 ▲	6,85	6,59	0,00%	
3 Corações	8,98	8,79	8,98	8,98	9,29	8,48	8,49 ▼	9,84 ▲	8,99	8,98	0,89%- ▼	
Barão	7,95	7,69	6,98 ▼	7,28	7,98 ▲	7,28	7,49		7,59	7,53	2,92%- ▼	
Caboclo		9,98 ▲	8,98	8,98					8,49 ▼	9,11	0,76%- ▼	
Da Roça	7,95	7,39		6,99 ▼		7,29	7,99 ▲	7,99	7,49	7,58	2,5%- ▼	
Dom Pedro	7,75	7,99	7,48	7,68	7,49	7,28 ▼	7,48	8,99 ▲	7,99	7,79	1,8%- ▼	
Fino Grão	8,69 ▲	8,59	7,98	8,48	6,98 ▼	7,98	7,99		6,99	7,96	10,42%- ▼	
Fort	6,95	7,99	7,48	8,28		6,85 ▼	8,49	8,99 ▲	6,85	7,74	5,55%- ▼	
Forte D+	7,95 ▲					6,98 ▼				7,47	5,89%- ▼	
Grão de Minas				7,98 ▲			6,99 ▼			7,49	6,54%- ▼	
Mais Forte	6,95	7,69 ▲		7,58		6,49 ▼				7,18	10,58%- ▼	
Melitta	8,98	8,59	7,90 ▼		9,98 ▲	7,98		8,99		8,74	2,17%- ▼	
Nova Suissa	6,99 ▼	6,99	7,48				7,49	8,99 ▲		7,59	3,29%- ▼	
Pilão		8,99 ▲	8,48	7,88 ▼	8,69		8,99		8,99	8,67	2,07%- ▼	
Super Minas	6,49		5,98 ▼			5,98	5,99	7,49 ▲		6,39	0,15%- ▼	
Utan	8,99 ▲	7,59	6,98 ▼	7,39		6,98	7,49	8,49	7,99	7,74	2,06%- ▼	
Média Geral										7,78	4,90%- ▼	

- ▲ Preço mais alto para o consumidor
- ▼ Preço mais baixo para o consumidor



Marcas de menor preço: Super Minas; 3 Filhos; Fino Grão; Brasil; Fort; Nova Suissa