










Identificação de preços ao consumidor região metropolitana de Belo Horizonte

25/11/2019		Café Torrado e Moido 500gr							Categoria Tradicional		
MARCA / LOJA										Preço Médio	Referente Pesquisa Anterior
Marca de menor preço	3,99	5,99	5,98	4,98	5,99	4,98	5,99	6,99	6,85	5,75	3,97% ↑
3 Corações	8,98	8,39	8,98	8,59	8,49	8,98	8,49	9,89	8,99	8,86	0,79% ↑
Barão	7,59	7,19	7,28	7,39	7,98	6,95	7,49	7,99	7,28	7,46	0,67% ↑
Caboclo	5,95	8,59	8,98	8,98					8,49	8,20	0,00%
Da Roça	7,95	6,99		5,98		6,98	7,99	7,99	7,19	7,30	4,79%- ↓
Dom Pedro	7,49	6,99	7,48	7,68	7,39	7,48	6,98	8,39	7,49	7,49	1,49%
Fino Grão	7,49	7,99	6,98	8,48	7,79	7,48	8,98	9,49	7,49	8,02	0,24%- ↓
Fort	7,98	7,99	7,48	7,98	7,49	7,48	8,49	8,99	8,99	8,10	0,00%
Forte D+	6,95					6,95				6,95	4,60%- ↓
Grão de Minas				7,98			6,99		6,85	7,27	3,02%- ↓
Mais Forte	7,79	7,69		8,49		6,98				7,74	1,70% ↑
Melitta	8,98	7,99	8,40	8,98	8,39	7,98		9,99	8,99	8,71	2,87%- ↓
Nova Suíça	6,99	6,59	6,98				7,49			7,01	1,42%- ↓
Pilão		9,29	7,98	9,98	8,39		8,99		8,99	8,94	7,06% ↑
Super Minas	6,49	5,99	5,98			5,98	5,99	6,99		6,24	0,00%
Utan	8,99	7,29	6,98	6,98		6,98	7,49	8,49	7,49	7,59	0,79%- ↓
Média Geral										7,60	0,13%- ↓

- ▲ Preço mais alto para o consumidor
- ▼ Preço mais baixo para o consumidor



Marcas de menor preço: Super Minas; 3 Filhos; Grão Atual; Brasil; Fort; Nova Suíça; Caminho da Roça; Uber Uba